

คู่มือการใช้งานบทเรียนอีเลิร์นนิ่ง

เรื่อง ทวีปอเมริกาเหนือ สำหรับนักเรียนชั้นมัธยมศึกษาปีที่ 3

รายวิชา ส 23101 สังคมศึกษา 5

(คู่มือฉบับนักเรียน)

สังคมศึกษา 5

ค้นหาชื่อผู้เรียน: ภักจิรา ชุนิตย์ (ออกจากระบบ)

หน้าหลัก > วิชาเรียนของฉัน > Miscellaneous > สังคมศึกษา > หน่วยงานเรียนรู้ เรื่อง ทวีปอเมริกาเหนือ

ค้นหาชื่อผู้เรียนในหน้าที่

ค้นกระดานเสวนา

การค้นหาขั้นสูง

ข่าวล่าสุด

ส่งหิวอีกไหม...

ภักจิรา ชุนิตย์ 11 May, 07:38
ตามผลปฏิบัติงานเกี่ยวกับการใช้บทเรียน
อีเลิร์นนิ่ง หน่วยการเรียนรู้ เรื่อง ทวีป
อเมริกาเหนือ

พรีวิวอีก ...

กิจกรรมที่กำลังจะมีขึ้น

ไม่มีกิจกรรมที่กำลังจะเริ่ม

ไปที่มีปฏิทิน...
กิจกรรมใหม่...

กิจกรรมล่าสุด

กิจกรรม ตั้งแต่ Sunday, 28 May 2017,
10:35PM

รายงานฉบับสมบูรณ์ของกิจกรรมล่าสุด
ไม่มีอะไรใหม่ตั้งแต่คุณคลิกปุ่มนี้

บทเรียนอีเลิร์นนิ่ง เรื่อง ทวีปอเมริกาเหนือ
สำหรับนักเรียนชั้นมัธยมศึกษาปีที่ 3
คุณภักจิรา ชุนิตย์
คณะสาระการสอนสังคมศึกษา ศาสนา และวัฒนธรรม
โรงเรียนศรีธรรมาเขต จังหวัดสมุทรสาคร

มีสื่อการเรียนรู้เพิ่มเติมถึง เรื่อง ทวีปอเมริกาเหนือ จัดทำโดย คุณศุภรดีจิรา ชุนิตย์ กลุ่มสาระการเรียนรู้สังคมศึกษา ศาสนา และวัฒนธรรม โรงเรียนศรีธรรมาเขต จังหวัดสมุทรสาคร

กระดานข่าว

คำอธิบายรายวิชา ส 23101 สังคมศึกษา 5 ชั้นมัธยมศึกษาปีที่ 3

โครงสร้างบทเรียนอีเลิร์นนิ่ง หน่วยการเรียนรู้ เรื่อง ทวีปอเมริกาเหนือ

แบบทดสอบก่อนเรียน

29 May - 4 June

หน่วยที่ 1 <<<<< สภาพอช่ออนทางภาษาพจนานุกรมอเมริกาเหนือ

EN 22:39 28/5/2560

จัดทำโดย
นางภักจิรา ชุนิตย์
ตำแหน่ง ครู คศ.1

กลุ่มสาระการเรียนรู้สังคมศึกษา ศาสนาและวัฒนธรรม
โรงเรียนศรีธรรมาเขต จังหวัดสมุทรสาคร

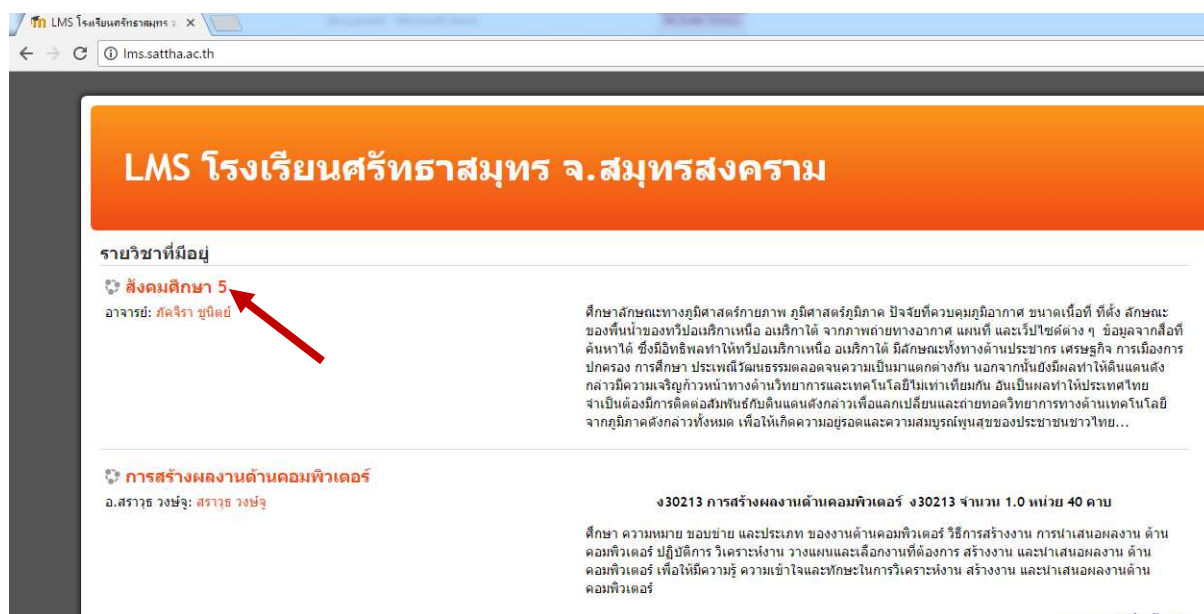
คู่มือการใช้งานบทเรียนอีเลิร์นนิ่ง เรื่อง ทวีปอเมริกาเหนือ
สำหรับนักเรียนชั้นมัธยมศึกษาปีที่ 3
รายวิชา ส 23101 สังคมศึกษา 5

ความต้องการของระบบอีเลิร์นนิ่ง

1. ควรเชื่อมต่อเครือข่ายอินเทอร์เน็ตก่อนการใช้งาน
2. โปรแกรม Web Browser ที่ใช้แสดงผลบทเรียนอีเลิร์นนิ่ง ได้แก่ Internet Explorer เวอร์ชัน 9.0 ขึ้นไป และ Google Chrome
3. บทเรียนอีเลิร์นนิ่ง เรื่อง ทวีปอเมริกาเหนือ สำหรับนักเรียนชั้นมัธยมศึกษาปีที่ 3 พัฒนาด้วยโปรแกรม Moodle ทำงานบนเครือข่ายอินเทอร์เน็ต
4. เหมาะสำหรับระบบปฏิบัติการ Windows 7 ขึ้นไป

การเข้าสู่บทเรียน

1. เข้าเว็บไซต์ <http://lms.sattha.ac.th>
2. คลิกที่ชื่อวิชา สังคมศึกษา 5



The screenshot shows the LMS interface for Sattha School. The browser address bar shows lms.sattha.ac.th. The main header is orange with the text "LMS โรงเรียนศรีทาสุมทร จ.สมุทรสงคราม". Below the header, there are two sections:

- รายวิชาที่มีอยู่** (Available Courses): A list of courses. The first course is "สังคมศึกษา 5" (Social Studies 5) by อาจารย์: ศัดจิรา ชูรัมย์ (Teacher: Sadjira Chuanrueam). A red arrow points to this course.
- การสร้างผลงานด้านคอมพิวเตอร์** (Computer Work Creation): A section titled "จ30213 การสร้างผลงานด้านคอมพิวเตอร์" (จ30213 Computer Work Creation) with a version of 1.0 and 40 pages. It includes a description of the course content and objectives.

3. พิมพ์ชื่อผู้ใช้ (รหัสประจำตัวนักเรียน) , รหัสผ่านของนักเรียน (Student@**) หรือสอบถามที่คุณครูประจำวิชาและคลิกที่ปุ่มเข้าสู่ระบบ

LMS โรงเรียนศรีทรศาสตร์ จ.สมุทรสงคราม

หน้าหลัก ▶ ล็อกอินเข้าเว็บ

กลับมาที่เว็บไซต์นี้?

เข้าสู่ระบบโดยใช้ชื่อผู้ใช้และรหัสผ่านของคุณ
(เว็บเบราว์เซอร์ที่คุณใช้ต้องอนุญาตให้รับ cookies) ⓘ
⚠ ล็อกอินไม่ถูกต้องกรุณาตรวจสอบ

ชื่อผู้ใช้
รหัสผ่าน
 Remember username
ลืมชื่อผู้ใช้หรือรหัสผ่าน?

บุคคลทั่วไปสามารถเข้ามาได้เฉพาะรายวิชาที่มี สัญลักษณ์หน้าคนคิดอยู่ นั่นคือ อนุญาตให้บุคคลทั่วไปเข้าศึกษาได้ นอกนั้น สำหรับท่านที่เป็นสมาชิกเท่านั้น

คุณเข้ามาที่นี่เป็นครั้งแรก

สวัสดีค่ะ/ครับ
กรุณาสปัครสมาชิกใหม่เพื่อที่คุณจะสามารถ เข้าไปยังบทเรียนต่างๆได้
คุณอย่าลืมจาเป็นต้องไปกังวลจนกว่าจะได้เป็นสมาชิกแล้วกรุณาทำตาม

1. กรอกแบบฟอร์มสมัครสมาชิกใหม่
2. ระบบจะทำการส่งอีเมลไปยังอีเมลที่คุณให้ไว้
3. อ่านอีเมล จากนั้นคลิกที่ ลิงก์ในอีเมลนั้น
4. เมื่อคลิกแล้วบัญชีผู้ใช้ของคุณจะได้รับการยืนยันสามารถล็อกอิน
5. เลือกรายวิชาที่ต้องการเข้าไปเรียน
6. ถ้าหากมีการถามให้ใส่รหัสในการเข้าเรียน ให้กรอกรหัสที่อาจารย์
7. นับจากนี้คุณสามารถเข้าไปศึกษาและทำกิจกรรมในแต่ละรายวิชา (username) และรหัสผ่าน (password)จากหน้านี้

4. คลิกที่ชื่อวิชา สังคมศึกษา 5

LMS โรงเรียนศรีทรศาสตร์ จ.สมุทรสงคราม

รายวิชาที่มีอยู่


📄 **สังคมศึกษา 5**
อาจารย์: ศัดจิรา ชูนิคมย์

ศึกษาลักษณะทางภูมิศาสตร์กายภาพ ภูมิศาสตร์ภูมิภาค ปัจจัยที่ควบคุมภูมิอากาศ ขนาดเนื้อที่ ที่ตั้ง ลักษณะของพื้นที่นำของทวีปอเมริกาเหนือ อเมริกาใต้ จากภาพถ่ายทางอากาศ แผนที่ และเว็บไซต์ต่างๆ ข้อมูลจากสื่อที่ค้นหาได้ ซึ่งมีอิทธิพลทำให้ทวีปอเมริกาเหนือ อเมริกาใต้ มีลักษณะที่เิงทางด้านประชากร เศรษฐกิจ การเมืองการปกครอง การศึกษา ประเพณีวัฒนธรรมตลอดจนความเป็นมาแตกต่างกัน นอกจากนี้ยังมีผลทำให้ดินแดนดังกล่าวมีความเจริญก้าวหน้าทางด้านวิชาการและเทคโนโลยีในแง่ที่เหมือนกัน อันเป็นผลทำให้ประเทศไทยจำเป็นต้องมีการติดต่อสัมพันธ์กับดินแดนดังกล่าวเพื่อแลกเปลี่ยนและถ่ายทอดวิทยาการทางด้านเทคโนโลยีจากภูมิภาคดังกล่าวทั้งหมด เพื่อให้เกิดความบูรณาและความสมบูรณ์ทั้งสุขของประชาชนชาวไทย...

5. จะปรากฏหน้าตาต่างของบทเรียนอีเลิร์นนิ่ง เรื่อง ทวีปอเมริกาเหนือ สำหรับนักเรียนชั้นมัธยมศึกษาปีที่ 3 รายวิชา ส 23101 สังคมศึกษา 5

6. บทเรียนอีเลิร์นนิ่ง เรื่อง ทวีปอเมริกาเหนือ สำหรับนักเรียนชั้นมัธยมศึกษาปีที่ 3 แบ่งออกเป็น 7 ส่วน โดยให้นักเรียนศึกษาบทเรียน เรียงลำดับเนื้อหา จาก 1 – 7 ดังต่อไปนี้
1. บทนำ
 2. หน่วยที่ 1 สภาพแวดล้อมทางกายภาพทวีปอเมริกาเหนือ
 3. หน่วยที่ 2 ลักษณะภูมิอากาศ พืชพรรณธรรมชาติในทวีปอเมริกาเหนือ
 4. หน่วยที่ 3 ลักษณะทางเศรษฐกิจและทรัพยากรธรรมชาติในอเมริกาเหนือ
 5. หน่วยที่ 4 ลักษณะทางสังคมและวัฒนธรรมของทวีปอเมริกาเหนือ
 6. หน่วยที่ 5 วิฤตการณ์ธรรมชาติ และสิ่งแวดล้อมในทวีปอเมริกาเหนือ
 7. บทสรุป
โดยมีรายละเอียด ดังนี้


บทนำนักเรียนศึกษาบทเรียน เรียงลำดับเนื้อหา 1 – 4

บทนำ  บทเรียนอีเลิร์นนิ่ง เรื่อง ทวีปอเมริกาเหนือ สำหรับนักเรียนชั้นมัธยมศึกษาปีที่ 3


1. คู่มือการใช้งานสำหรับผู้สอน
2. คู่มือการใช้งานสำหรับนักเรียน
3. กระดานข่าวถาม-ตอบการใช้บทเรียนอีเลิร์นนิ่ง หน่วยการเรียนรู้ เรื่อง ทวีปอเมริกาเหนือ
4. คำอธิบายรายวิชา ส 23101 สังคมศึกษา 5 ชั้นมัธยมศึกษาปีที่ 3
5. โครงสร้างบทเรียนอีเลิร์นนิ่ง หน่วยการเรียนรู้ เรื่อง ทวีปอเมริกาเหนือ
6. แบบทดสอบก่อนเรียน

1. คู่มือการใช้งานสำหรับผู้สอน
2. คู่มือการใช้งานสำหรับนักเรียน
3. กระดานข่าว ใช้สำหรับประชาสัมพันธ์ข่าวสารในบทเรียน โดยตั้งหัวข้อคำถาม – ตอบข้อสงสัยระหว่างคุณครูผู้สอน และนักเรียนระหว่างการทำกรเรียนออนไลน์
4. คำอธิบายรายวิชา ส 23101 สังคมศึกษา 5 ชั้นมัธยมศึกษาปีที่ 3
5. โครงสร้างบทเรียนอีเลิร์นนิ่ง หน่วยการเรียนรู้ ทวีปอเมริกาเหนือ
6. แบบทดสอบก่อนเรียน เมื่อศึกษารายละเอียดในข้อ 2 – 3 เสร็จแล้วให้นักเรียนลงมือทำแบบทดสอบก่อนเรียน ข้อสอบแบบเลือกตอบ มีจำนวน 30 ข้อ

หน่วยที่ 1 สภาพแวดล้อมทางกายภาพทวีปอเมริกาเหนือนักเรียนศึกษาบทเรียน เรียงลำดับเนื้อหา 1 – 10

หน่วยที่ 1  <<<<< สภาพแวดล้อมทางกายภาพของทวีปอเมริกาเหนือ



1. เนื้อหาบทเรียน เรื่อง ทวีปอเมริกาเหนือ (North America)
2. สไลด์แนะนำทวีปอเมริกาเหนือ (North America)
3. สื่อวีดิทัศน์ สอนศาสตร์ : สังคม ม.ต้น : นันทพทวนข้อสอบภูมิศาสตร์
4. สื่อวีดิทัศน์ สอนศาสตร์ : สังคม ม.ต้น : กอครัดพิศโลก
5. สื่อวีดิทัศน์ สังคมศึกษา ม.3 ตอนที่ 9 สุดอากาศอเมริกาเหนือ สารภูมิศาสตร์
6. สื่อวีดิทัศน์ DLIT เรื่อง การเปลี่ยนแปลงลักษณะทางกายภาพและทางสังคมของทวีปอเมริกาใต้ ตอนที่ 1 โดยคุณครูชญาณี ทองจันทร์
7. แบบฝึกหัด ที่ 1 นำตัวเลขในแผนที่มาใส่หน้าข้อความที่กำหนดให้
8. ดาวโรดใบงานที่ 1 เรื่อง ที่ตั้งและอาณาเขตของทวีปอเมริกาเหนือ
9. สงใบงานที่ 1 เรื่อง ที่ตั้งและอาณาเขตของทวีปอเมริกาเหนือ
10. แบบทดสอบประจำหน่วยที่ 1

 ห้องสนทนาสำหรับบทเรียน เรื่อง ทวีปอเมริกาเหนือ

1. เนื้อหาบทเรียน เรื่อง ทวีปอเมริกาเหนือ (North America) เนื้อหาแนะนำข้อมูลพื้นฐานของทวีปอเมริกาเหนือ
2. สไลด์แนะนำทวีปอเมริกาเหนือ เป็นสไลด์สรุปเนื้อหาด้วยโปรแกรม Microsoft PowerPoint
3. สื่อวีดิทัศน์ สอนศาสตร์ : สังคม ม.ต้น : นันทพทวนข้อสอบภูมิศาสตร์ สื่อวีดิโอจาก Youtube

4. สื่อวีดิทัศน์ สอนศาสตร์ : สังคม ม.ต้น : กอตรัดพิตโลก สื่อวีดีโอจาก Youtube
5. สื่อวีดิทัศน์ สอนศาสตร์ : สังคม ม.3 ตอนที่ 9 สูดอากาศอเมริกาเหนือ สารภูมิศาสตร์ สื่อวีดีโอจากเว็บไซต์ Youtube
6. สื่อวีดิทัศน์ DLIT เรื่อง การเปลี่ยนแปลงลักษณะทางกายภาพและทางสังคมของทวีปอเมริกาใต้ ตอนที่ 1 สื่อวีดีโอจาก Youtube ของโครงการ DLIT
7. แบบฝึกหัดที่ 1 ทวีปอเมริกาเหนือ (North America) นำตัวเลขมาใส่ในข้อความที่กำหนด
8. ดาวโหลดใบงานที่ 1 เรื่อง ที่ตั้งและอาณาเขตของทวีปอเมริกาเหนือ เป็นไฟล์ Microsoft Word ให้นักเรียนดาวน์โหลด นำมาแก้ไขส่งในรูปแบบไฟล์ เป็นไฟล์ Microsoft Word โดยตั้งชื่อไฟล์งานตามที่คุณครูผู้สอนกำหนด
9. ส่งใบงานที่ 1 เรื่อง ที่ตั้งและอาณาเขตของทวีปอเมริกาเหนือ ให้นักเรียนอัปโหลดไฟล์งานใบงานที่ 1 ที่ทำเสร็จแล้วด้วยโปรแกรม Microsoft Word
10. แบบทดสอบประจำหน่วยที่ 1 เมื่อศึกษารายละเอียดในข้อ 1 – 9 เสร็จแล้วให้นักเรียนลงมือทำแบบทดสอบก่อนเรียน ข้อสอบแบบเลือกตอบ มีจำนวน 10 ข้อ
11. ห้องสนทนาสำหรับบทเรียน เรื่อง ทวีปอเมริกาเหนือ เป็นระบบการสนทนา คำถาม – ตอบข้อสงสัยระหว่างคุณครูผู้สอน และนักเรียนระหว่างการทำกรเรียนออนไลน์

หน่วยที่ 2
<<<<< ลักษณะภูมิอากาศและพืชพรรณธรรมชาติในอเมริกาเหนือ

-  1. เนื้อหาบทเรียน เรื่อง ลักษณะภูมิอากาศและพืชพรรณธรรมชาติในทวีปอเมริกาเหนือ
-  2. สไลด์เรื่อง ลักษณะภูมิอากาศของทวีปอเมริกาเหนือ
-  3. สื่อวีดิทัศน์ DLIT เรื่อง การเปลี่ยนแปลงลักษณะทางกายภาพและทางสังคมของทวีปอเมริกาใต้ ตอนที่ 1 โดยคุณครูชาญวุฒิ ทองจันทร์
-  4. แบบฝึกหัด ที่ 2 เรื่อง ลักษณะภูมิอากาศและพืชพรรณธรรมชาติในทวีปอเมริกาเหนือ
-  5. ดาวโหลดใบงานที่ 2 เรื่อง ภูมิอากาศและพืชพรรณธรรมชาติของทวีปอเมริกาเหนือ
-  6. ส่งใบงานที่ 2 เรื่อง ภูมิอากาศและพืชพรรณธรรมชาติของทวีปอเมริกาเหนือ
-  7. แบบทดสอบประจำหน่วยที่ 2
-  ห้องสนทนาสำหรับบทเรียน เรื่อง ลักษณะภูมิอากาศและพืชพรรณธรรมชาติในทวีปอเมริกาเหนือ

1. เนื้อหาบทเรียน เรื่อง ลักษณะภูมิอากาศและพืชพรรณในทวีปอเมริกาเหนือ เนื้อหาหลักลักษณะภูมิอากาศและพืชพรรณของทวีปอเมริกาเหนือ
2. สไลด์เรื่อง ลักษณะภูมิอากาศของทวีปอเมริกาเหนือ เป็นสไลด์สรุปเนื้อหาด้วยโปรแกรม Microsoft PowerPoint ลักษณะภูมิอากาศของทวีปอเมริกาเหนือ
3. สื่อวีดิทัศน์ DLIT เรื่อง การเปลี่ยนแปลงลักษณะทางกายภาพและทางสังคมของทวีปอเมริกาใต้ ตอนที่ 1 สื่อวีดีโอจากเว็บไซต์ Youtube ของโครงการ DLIT
4. แบบฝึกหัดที่ 2 เรื่อง ลักษณะภูมิอากาศและพืชพรรณในทวีปอเมริกาเหนือ นำตัวเลขมาใส่ในข้อความที่กำหนด

5. ดาวโหลดใบงานที่ 2 เรื่อง ภูมิอากาศและพืชพรรณในทวีปอเมริกาเหนือ เป็นไฟล์ Microsoft Word ให้นักเรียนดาวน์โหลด นำมาแก้ไขส่งในรูปแบบไฟล์ เป็นไฟล์ Microsoft Word โดยตั้งชื่อไฟล์งานตามที่คุณครูผู้สอนกำหนด
6. ส่งใบงานที่ 2 เรื่อง ภูมิอากาศและพืชพรรณในทวีปอเมริกาเหนือ ให้นักเรียนอัปโหลดไฟล์งานใบงานที่ 2 ที่ทำเสร็จแล้วด้วยโปรแกรม Microsoft Word
7. แบบทดสอบประจำหน่วยที่ 2 เมื่อศึกษารายละเอียดในข้อ 1 – 5 เสร็จแล้วให้นักเรียนลงมือทำแบบทดสอบก่อนเรียน ข้อสอบแบบเลือกตอบ มีจำนวน 10 ข้อ
8. ห้องสนทนาสำหรับบทเรียน เรื่อง ลักษณะภูมิอากาศและพืชพรรณในทวีปอเมริกาเหนือ เป็นระบบการสนทนา คำถาม – ตอบข้อสงสัยระหว่างคุณครูผู้สอน และนักเรียนระหว่างการทำการเรียนออนไลน์

หน่วยที่ 3

<<<<< ลักษณะทางเศรษฐกิจและทรัพยากรธรรมชาติในอเมริกาเหนือ

1. เนื้อหาบทเรียน เรื่อง ลักษณะเศรษฐกิจ และทรัพยากรธรรมชาติของทวีปอเมริกาเหนือ
2. สไลด์เรื่อง ลักษณะทางเศรษฐกิจของทวีปอเมริกาเหนือ
3. สื่อวีดิทัศน์ เรื่อง เหนือฟ้าอเมริกา-มหานครแห่งนวัตกรรม
4. สื่อวีดิทัศน์ เรื่อง ทัวร์อเมริกา (Tour America)
5. สื่อวีดิทัศน์ DLIT เรื่อง การเปลี่ยนแปลงประชากร เศรษฐกิจ สังคม และวัฒนธรรมของทวีปอเมริกาเหนือ ตอนที่ 2 โดยคุณครูศิริพร พิทักษ์จินดา
6. ดาวโหลดใบงานที่ 3 เรื่อง เศรษฐกิจของทวีปอเมริกาเหนือ
7. ส่งใบงานที่ 3 เรื่อง เศรษฐกิจของทวีปอเมริกาเหนือ
8. แบบทดสอบประจำหน่วยที่ 3
- ห้องสนทนาสำหรับบทเรียน เรื่อง ลักษณะเศรษฐกิจ และทรัพยากรธรรมชาติของทวีปอเมริกาเหนือ

1. เนื้อหาบทเรียน เรื่อง ลักษณะภูมิอากาศและธรรมชาติของทวีปอเมริกาเหนือ เนื้อหาหลักลักษณะภูมิอากาศและธรรมชาติของทวีปอเมริกาเหนือ
2. สไลด์เรื่อง ลักษณะทางเศรษฐกิจของทวีปอเมริกาเหนือ สไลด์สรุปเนื้อหาด้วยโปรแกรม Microsoft PowerPoint ลักษณะภูมิอากาศและธรรมชาติของทวีปอเมริกาเหนือ
3. สื่อวีดิทัศน์ เรื่อง เหนือฟ้าอเมริกา – มหานครแห่งนวัตกรรม สื่อวิดีโอจากเว็บไซต์ Youtube
4. สื่อวีดิทัศน์ เรื่อง ทัวร์อเมริกา (Tour America) สื่อวิดีโอจากเว็บไซต์ Youtube
5. สื่อวีดิทัศน์ DLIT เรื่อง การเปลี่ยนแปลงประชากร เศรษฐกิจ สังคม และวัฒนธรรมของทวีปอเมริกาเหนือ ตอนที่ 2 สื่อวิดีโอจากเว็บไซต์ Youtube ของโครงการ DLIT
6. ดาวโหลดใบงานที่ 3 เรื่อง เศรษฐกิจของทวีปอเมริกาเหนือ เป็นไฟล์ Microsoft Word ให้นักเรียนดาวน์โหลด นำมาแก้ไขส่งในรูปแบบไฟล์ เป็นไฟล์ Microsoft Word โดยตั้งชื่อไฟล์งานตามที่คุณครูผู้สอนกำหนด
7. ส่งใบงานที่ 3 เรื่อง เศรษฐกิจของทวีปอเมริกาเหนือ ให้นักเรียนอัปโหลดไฟล์งานใบงานที่ 3 ที่ทำเสร็จแล้วด้วยโปรแกรม Microsoft Word

8. แบบทดสอบประจำหน่วยที่ 3 เมื่อศึกษารายละเอียดในข้อ 1 – 7 เสร็จแล้วให้นักเรียนลงมือทำแบบทดสอบก่อนเรียน ข้อสอบแบบเลือกตอบ มีจำนวน 10 ข้อ
9. ห้องสนทนาสำหรับบทเรียน เรื่อง ลักษณะภูมิอากาศและธรรมชาติของทวีปอเมริกาเหนือ เป็นระบบการสนทนา คำถาม – ตอบข้อสงสัยระหว่างคุณครูผู้สอน และนักเรียนระหว่างการทำการเรียนออนไลน์

หน่วยที่ 4

<<<<< ลักษณะทางสังคมและวัฒนธรรมของทวีปอเมริกาเหนือ

1. เนื้อหาบทเรียน เรื่อง ลักษณะของประชากร สังคม ประเพณี วัฒนธรรม เชื้อชาติของทวีปอเมริกาเหนือ
 2. สไลด์เรื่อง ลักษณะทางสังคมและวัฒนธรรมในทวีปอเมริกาเหนือ
 3. สื่อวีดิทัศน์ สารคดี เรื่อง ตอนเมื่ออเมริกาเหนือ 11,000 ปีก่อน แมมมอธ สัตว์ใหญ่ผู้ล่าเกรงขาม
 4. สื่อวีดิทัศน์ เรื่อง เหนือฟ้าอเมริกา-สุดยอดเมืองเล็ก
 5. สื่อวีดิทัศน์ DLIT เรื่อง การเปลี่ยนแปลงประชากร เศรษฐกิจ สังคม และวัฒนธรรมของทวีปอเมริกาเหนือ ตอนที่ 1 โดยคุณครูศิริพร พิทักษ์จินดา
 6. สื่อวีดิทัศน์ DLIT เรื่อง การเปลี่ยนแปลงลักษณะทางกายภาพและทางสังคมของทวีปอเมริกาเหนือ ตอนที่ 2 โดยคุณครูชาญวุฒิ ทองจันทร์
 7. ดาวโหลดใบงานที่ 4 เรื่อง ลักษณะทางประชากรในทวีปอเมริกาเหนือ
 8. ส่งใบงานที่ 4 เรื่อง ลักษณะทางประชากรในทวีปอเมริกาเหนือ
 9. แบบฝึกหัด เรื่อง ลักษณะทางสังคมและวัฒนธรรมของทวีปอเมริกาเหนือ
 10. แบบทดสอบประจำหน่วยที่ 4
- ห้องสนทนาสำหรับบทเรียน เรื่อง ลักษณะของประชากร สังคม ประเพณี วัฒนธรรม เชื้อชาติของทวีปอเมริกาเหนือ

1. เนื้อหาบทเรียน เรื่อง ลักษณะของประชากร สังคม ประเพณี วัฒนธรรม เชื้อชาติของทวีปอเมริกาเหนือ เนื้อหาลักษณะของประชากร สังคม ประเพณี วัฒนธรรม เชื้อชาติของทวีปอเมริกาเหนือ
2. สไลด์เรื่อง ลักษณะทางสังคม และวัฒนธรรมในทวีปอเมริกาเหนือ สไลด์สรุปเนื้อหาด้วยโปรแกรม Microsoft PowerPoint ลักษณะทางสังคม และวัฒนธรรมในทวีปอเมริกาเหนือ
3. สื่อวีดิทัศน์ สารคดี เรื่อง ตอนเมื่ออเมริกาเหนือ 11,000 ปีก่อน แมมมอธ สัตว์ใหญ่ผู้ล่าเกรงขาม สื่อวีดิโอจากเว็บไซต์ Youtube
4. สื่อวีดิทัศน์ เรื่อง เหนือฟ้าอเมริกา – สุดยอดเมืองเล็ก สื่อวีดิโอจากเว็บไซต์ Youtube
5. สื่อวีดิทัศน์ DLIT เรื่อง การเปลี่ยนแปลงประชากร เศรษฐกิจ สังคม และวัฒนธรรมของทวีปอเมริกาเหนือ ตอนที่ 1 สื่อวีดิโอจากเว็บไซต์ Youtube ของโครงการ DLIT
6. สื่อวีดิทัศน์ DLIT เรื่อง การเปลี่ยนแปลงลักษณะทางกายภาพและสังคมของทวีปอเมริกาเหนือ ตอนที่ 2 สื่อวีดิโอจากเว็บไซต์ Youtube ของโครงการ DLIT
7. ดาวโหลดใบงานที่ 4 เรื่อง ลักษณะทางประชากรในทวีปอเมริกาเหนือ เป็นไฟล์ Microsoft Word ให้นักเรียนดาวน์โหลด นำมาแก้ไขส่งในรูปแบบไฟล์ เป็นไฟล์ Microsoft Word โดยตั้งชื่อไฟล์งานตามที่คุณครูผู้สอนกำหนด
8. ส่งใบงานที่ 4 เรื่อง ลักษณะทางประชากรในทวีปอเมริกาเหนือ ให้นักเรียนอัปโหลดไฟล์งานใบงานที่ 4 ที่ทำเสร็จแล้วด้วยโปรแกรม Microsoft Word

9. แบบทดสอบประจำหน่วยที่ 4 เมื่อศึกษารายละเอียดในข้อ 1 – 8 เสร็จแล้วให้นักเรียนลงมือทำแบบทดสอบก่อนเรียน ข้อสอบแบบเลือกตอบ มีจำนวน 10 ข้อ
10. ห้องสนทนาสำหรับบทเรียน เรื่อง ลักษณะภูมิอากาศและธรรมชาติของทวีปอเมริกาเหนือ เป็นระบบการสนทนา คำถาม – ตอบข้อสงสัยระหว่างคุณครูผู้สอน และนักเรียนระหว่างการทำการเรียนออนไลน์

หน่วยที่ 5

<<<<< วิกฤตการณ์ภัยธรรมชาติและสิ่งแวดล้อมในทวีปอเมริกาเหนือ

1. เนื้อหาบทเรียน เรื่อง การอนุรักษ์ทรัพยากรธรรมชาติและสิ่งแวดล้อมของทวีปอเมริกาเหนือ
 2. สไลด์เรื่อง ปัญหาสิ่งแวดล้อมในทวีปอเมริกาเหนือ
 3. สื่อวีดิทัศน์ สารคดี เรื่อง เฮอริเคนแคทรีนา
 4. สื่อวีดิทัศน์ สารคดี เรื่อง พลังของธรรมชาติ
 5. สื่อวีดิทัศน์ เรื่อง พายุทอร์นาโดถล่มหลายพื้นที่ในสหรัฐ
 6. สื่อวีดิทัศน์ เรื่อง พายุทอร์นาโดถล่มแถบมิดเวสต์ของสหรัฐ
 7. สื่อวีดิทัศน์ DLIT เรื่อง ปัญหาผลกระทบและแนวทางแก้ไขสิ่งแวดล้อมในทวีปอเมริกาเหนือ โดยคุณครูชนสาร เมธสิทธิ์
 8. สื่อวีดิทัศน์ DLIT เรื่อง การเปลี่ยนแปลงลักษณะทางกายภาพ ของทวีปอเมริกาเหนือ ตอนที่ 1 โดยคุณครูศิริพร ทิพย์จินดา
 9. สื่อวีดิทัศน์ DLIT เรื่อง การเปลี่ยนแปลงลักษณะทางกายภาพ ของทวีปอเมริกาเหนือ ตอนที่ 2 โดยคุณครูศิริพร ทิพย์จินดา
 10. ดาวโหลดใบงานที่ 5 เรื่อง ปัญหาสิ่งแวดล้อมและภัยธรรมชาติในอเมริกาเหนือ
 11. สงใบงานที่ 5 เรื่อง ปัญหาสิ่งแวดล้อมและภัยธรรมชาติในอเมริกาเหนือ
 12. แบบทดสอบประจำหน่วยที่ 5
- ห้องสนทนาสำหรับบทเรียน เรื่อง การอนุรักษ์ทรัพยากรธรรมชาติและสิ่งแวดล้อมของทวีปอเมริกาเหนือ

1. เนื้อหาบทเรียน เรื่อง การอนุรักษ์ทรัพยากรธรรมชาติและสิ่งแวดล้อมของทวีปอเมริกาเหนือ เนื้อหาการอนุรักษ์ทรัพยากรธรรมชาติและสิ่งแวดล้อมของทวีปอเมริกาเหนือ
2. สไลด์เรื่อง ปัญหาสิ่งแวดล้อมในทวีปอเมริกาเหนือ สไลด์สรุปเนื้อหาด้วยโปรแกรม Microsoft PowerPoint ปัญหาสิ่งแวดล้อมในทวีปอเมริกาเหนือ
3. สื่อวีดิทัศน์ สารคดี เรื่อง เฮอริเคนแคทรีนา สื่อวีดิโอจากเว็บไซต์ Youtube
4. สื่อวีดิทัศน์ เรื่อง พลังของธรรมชาติ สื่อวีดิโอจากเว็บไซต์ Youtube
5. สื่อวีดิทัศน์ เรื่อง พายุทอร์นาโดถล่มหลายพื้นที่ในสหรัฐ สื่อวีดิโอจากเว็บไซต์ Youtube
6. สื่อวีดิทัศน์ เรื่อง พายุทอร์นาโดถล่มแถบมิดเวสต์ของสหรัฐ สื่อวีดิโอจากเว็บไซต์ Youtube
7. สื่อวีดิทัศน์ DLIT เรื่อง ปัญหาผลกระทบและแนวทางแก้ไขสิ่งแวดล้อมในทวีปอเมริกาเหนือ สื่อวีดิโอจากเว็บไซต์ Youtube ของโครงการ DLIT
8. สื่อวีดิทัศน์ DLIT เรื่อง การเปลี่ยนแปลงลักษณะทางกายภาพ ของทวีปอเมริกาเหนือ ตอนที่ 1 สื่อวีดิโอจากเว็บไซต์ Youtube ของโครงการ DLIT

9. สื่อวีดิทัศน์ DLIT เรื่อง การเปลี่ยนแปลงลักษณะทางกายภาพ ของทวีปอเมริกาเหนือ ตอนที่ 2
สื่อวีดิโอจากเว็บไซต์ Youtube ของโครงการ DLIT
10. ดาวโหลดใบงานที่ 5 เรื่อง ปัญหาสิ่งแวดล้อมและภัยธรรมชาติในอเมริกาเหนือ เป็นไฟล์
Microsoft Word ให้นักเรียนดาวน์โหลด นำมาแก้ไขส่งในรูปแบบไฟล์ เป็นไฟล์ Microsoft Word
โดยตั้งชื่อไฟล์งานตามที่คุณครูผู้สอนกำหนด
11. ส่งใบงานที่ 5 เรื่อง ปัญหาสิ่งแวดล้อมและภัยธรรมชาติในอเมริกาเหนือ ให้นักเรียนอัปโหลดไฟล์
งานใบงานที่ 5 ที่ทำเสร็จแล้วด้วยโปรแกรม Microsoft Word
12. แบบทดสอบประจำหน่วยที่ 5 เมื่อศึกษารายละเอียดในข้อ 1 – 11 เสร็จแล้วให้นักเรียนลงมือทำ
แบบทดสอบก่อนเรียน ข้อสอบแบบเลือกตอบ มีจำนวน 10 ข้อ
13. ห้องสนทนาสำหรับบทเรียน เรื่อง การอนุรักษ์ทรัพยากรธรรมชาติและสิ่งแวดล้อมของทวีป
อเมริกาเหนือ เป็นระบบการสนทนา คำถาม – ตอบข้อสงสัยระหว่างคุณครูผู้สอน และนักเรียน
ระหว่างการทำงานเรียนออนไลน์



บทเรียนอีเลิร์นนิ่ง เรื่อง ทวีปอเมริกาเหนือ สำหรับนักเรียนชั้นมัธยมศึกษาปีที่ 3



1. แบบทดสอบหลังเรียน เมื่อศึกษารายละเอียดของบทเรียนครบทุกหน่วยเสร็จแล้วให้นักเรียนลงมือทำ
แบบทดสอบหลังเรียน ข้อสอบแบบเลือกตอบ มีจำนวน 30 ข้อ

การออกจากบทเรียน

1. เข้าเว็บไซต์ <http://lms.sattha.ac.th>
2. คลิกที่มุมบนด้านขวาของบทเรียน เลือก ออกจากระบบ

